

대한의사협회 카카오톡 옐로아이디 서비스 가입 안내

대한의사협회는 회원님들의 민원을 보다 신속·원활하게 처리하고 회원님들과의 의사소통을 강화하여 최근 발표된 정부의 규제기요틴 정책 등에 대해 적극 대응하기 위해 새해부터 <카카오톡 옐로아이디> 서비스를 개설하였습니다.

옐로아이디 서비스는 회원님들이 언제 어디서나 궁금하신 사항이나 각종 민원, 정책 제안 등을 하실 수 있고 회원님들이 필요로 하시는 주요회무 내용을 신속하게 제공해 드리는 서비스입니다.

특히, 대한의사협회는 정부의 규제기요틴을 저지하는데 총력을 기울일 예정이며, <카카오톡 옐로아이디>를 통해 관련 사항을 신속하게 회원님들께 홍보하고 회원님들의 다양한 의견을 수렴하여 적극 반영하도록 하겠습니다.

옐로아이디 서비스는 대한의사협회와 1대1 대화를 통한 민원·정책건의와 함께 개인별 메시지 전송과 미니홈을 이용한 다양한 회무 관련 정보를 제공 받으실 수 있습니다.

옐로아이디 서비스 가입은 카카오톡에서 "아이디 찾기"의 검색창에 "대한의사협회"를 입력하신 후 "친구추가"를 하시거나 QR코드를 이용해서 가입할 수 있습니다.

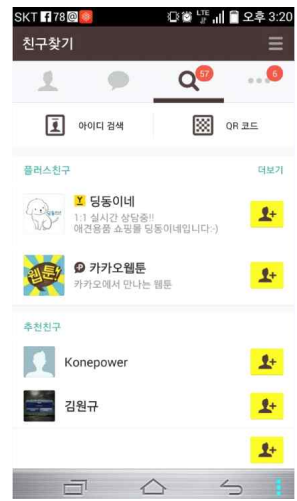
대한의사협회는 KMA콜센터와 함께 유비쿼터스 기능을 갖춘 <카카오톡 옐로아이디> 서비스를 통해 회원님들의 민원을 신속히 해결해 드리고, 다양한 정책·제도 개선의견을 회무에 반영함으로써 회원님들과 함께 하는 대한의사협회를 만들어 가겠습니다. 감사합니다.

※ 붙임 : 의협 카카오톡 옐로아이디 서비스 친구추가 방법 등 설명자료 1부.

[붙임자료]

대한의사협회 카카오톡 옐로아이디 서비스 친구추가 방법 등 설명자료

① 첫 번째 방법



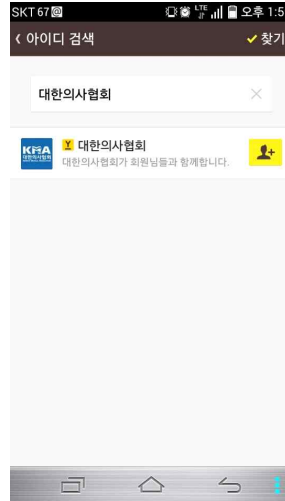
1번

카카오톡 화면 중 “친구찾기(돋보기 모양)”의 하단 좌측 “아이디 검색”을 클릭하면 2번의 “아이디 검색” 화면으로 이동함.



2번

“아이디 검색” 화면 검색창에 “대한의사협회” 입력 후 완료 클릭하면 3번의 대한의사협회 “친구 추가” 화면으로 이동함.



3번

대한의사협회 “친구추가” 화면에서 우측의 노란 아이콘을 클릭하면 4번의 화면으로 이동함.



4번

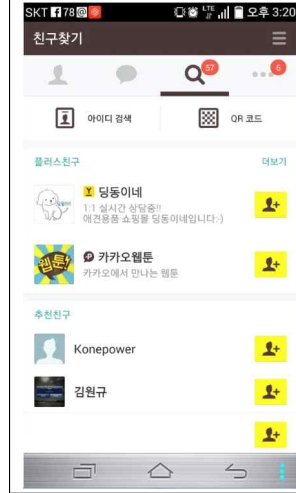
4번 화면에서 검색창 아래의 “대한의사협회”를 클릭하면 5번의 화면으로 이동함.

② 두 번째 방법




5번

5번의 “대한의사협회” 옐로아이디 화면에서 하단의 “1:1채팅” 및 “홈바로가기” 클릭을 통해 해당 페이지로 이동 가능함.



1번

카카오톡 화면 중 “친구찾기”의 하단 우측 “QR코드”를 클릭한 후 “QR코드로 친구찾기” 상태에서 스마트폰을 2번 화면의 QR코드에 갖다 댐.



2번



3번

2번의 QR코드에 갖다 댐 후 3번의 화면으로 이동하고 “친구추가” 아이콘을 클릭하면 친구추가가 됨.

③ 미니홈에서 정보 및 소식 보기

<p>1번</p>	<p>2번</p>	<p>3번</p>
<p>1번의 미니홈 중간 좌측의 "정보" 란을 클릭하면 콜센터 전화번호 등 기본 정보 확인 가능함.</p>	<p>2번의 미니홈 중간 우측의 "소식" 란을 클릭하면 의협이 제공하는 각종 정보 확인 가능함.</p>	<p>3번의 1대1 대화화면 (메시지 수신화면)에서 의협 프로필 사진(CI) 또는 글자 입력창 좌측의 홈버튼을 클릭하면 미니홈으로 다시 이동 가능함.</p>